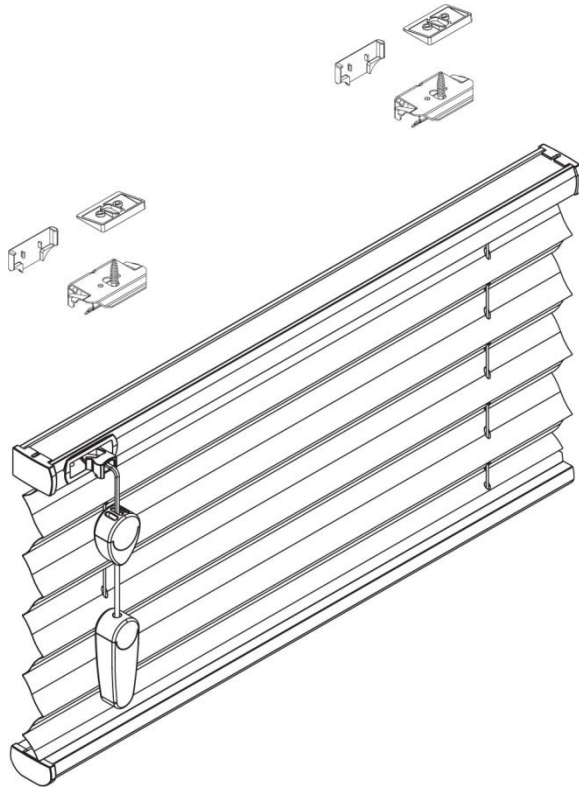






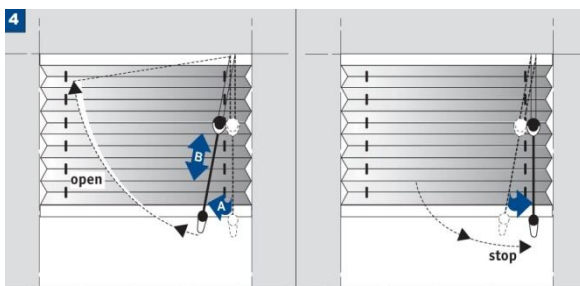
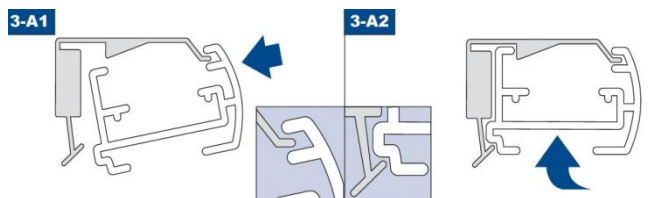
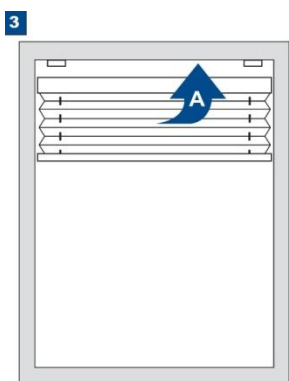
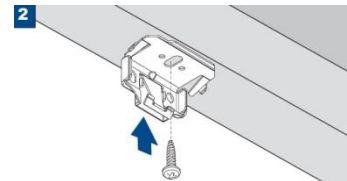
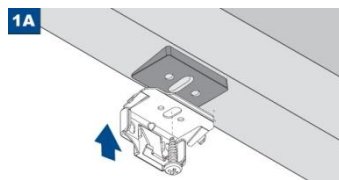
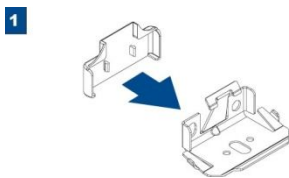
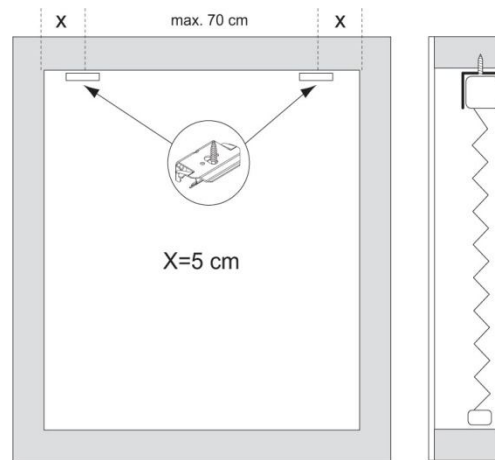
# Инструкция по монтажу шторы плиссе

## Модель AO10 1/Монтаж D1. Крепление потолок или штапик стекла.

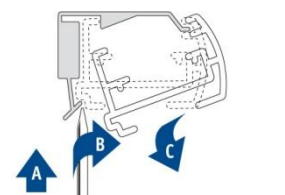


### Размер Комплектация

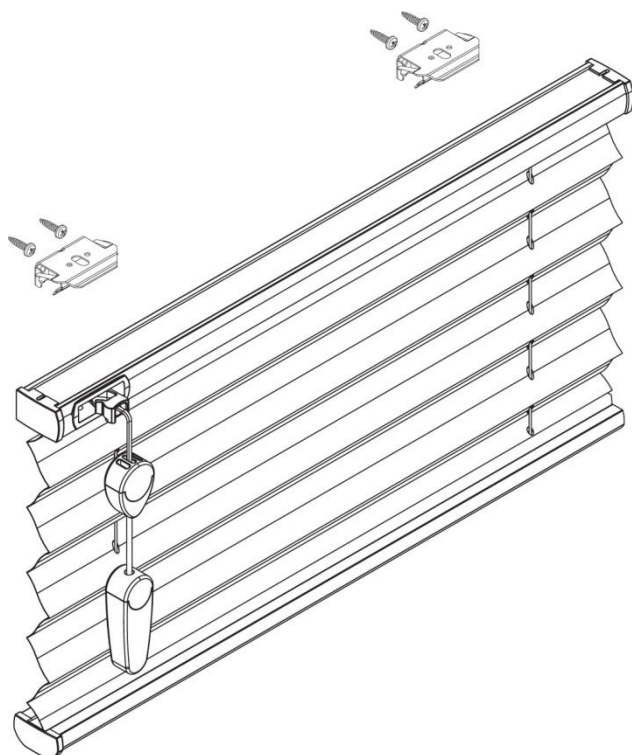
Размер	Комплектация				
0 - 80 cm		2	2	2	2
81 - 150 cm		3	3	3	3
151 - 220 cm		4	4	4	4
221 - 230 cm		5	5	5	5



### Демонтаж



# Модель AO10 2/Монтаж W1. Крепление стена или створка окна.



## Размер Комплектация

Размер	Комплектация	Брикет	Саморез
0 - 80 cm	2	4	
81 - 150 cm	3	6	
151 - 220 cm	4	8	
221 - 230 cm	5	10	

